

Памятка для родителей
«Помогите детям запомнить правила пожарной безопасности»
Пожарная безопасность дома (в квартире)

1. Выучите и запишите на листе бумаги ваш адрес и телефон. Положите этот листок рядом с телефонным аппаратом.
2. Не играйте дома со спичками и зажигалками. Это может стать причиной пожара.
3. Уходя из дома или из комнаты, не забывайте выключить электроприборы, особенно утюги, обогреватели, телевизор, светильники и т.д.
4. Не сушите бельё над плитой. Оно может загореться.
5. В деревне или на даче без взрослых не подходи к печке и не открывай печную дверцу. От выпавшего уголька может загореться дом.
6. Ни в коем случае не зажигай фейерверки, свечи или бенгальские огни без взрослых.

При пожаре в квартире

1. **Вызовите пожарную охрану по телефону «01», с мобильного «112».**
2. Немедленно покиньте помещение, закройте за собой дверь.
3. Двигайтесь к выходу ползком или пригнувшись.
4. Накройте голову мокрой плотной тканью.
5. Дышите через мокрый носовой платок.
6. Сообщите о пожаре соседям, зовите на помощь.
7. Не пользуйтесь лифтом.


Правила пожарной безопасности для дошкольников



Не играй с электроприборами,
если ты этого умеешь делать!




Не трогай провода электроприборов
и сами электроприборы
маленькими руками!



Не играй с розетками!



Уходи из дома, если есть
и выключай электроприборы!



Не играй со свечками!



Не играй с газовой плитой!

**Памятка для родителей
«Помогите детям запомнить правила
пожарной безопасности»**

Пожарная безопасность дома (в квартире)

1. Выучите и запишите на листке бумаги ваш адрес и телефон. Положите этот листок рядом с телефонным аппаратом.
2. Не играйте дома со спичками и зажигалками. Это может стать причиной пожара.
3. Уходя из дома или из комнаты, не забывая выключать электроприборы, особенно утюги, обогреватели, телевизор, светильники и т. д.
4. Не сушите белье над плитой. Оно может загореться.
5. В деревне или на даче без взрослых не подходите к печке и не открывайте печную дверь. От выпавшего уголька может загореться дом.
6. Ни в коем случае не зажигайте фейерверки, свечи или бенгальские огни без взрослых.

Газовая плита

1. Если вы почувствовали запах газа, не включайте свет и электроприборы, не зажигайте спички, а сразу же сообщите об этом взрослым. Срочно проветрите комнату.
2. При запахе газа звоните в газовую службу от соседей.
3. Не играйте на кухне, особенно при включенной газовой плите.
4. Уходя из дома, проверьте, закрыты ли газовые конфорки.
5. Никогда не висите на газовых трубах.

Электроприборы

1. Не пользуйтесь неисправными электроприборами.
2. Не прикасайтесь до электроприборов мокрыми руками.
3. Не пользуйтесь электроприборами в ванной.
4. Не накрывайте лампы и светильники тканью или бумагой.
5. Не оставляйте включенными утюг и другие электроприборы.

Домашние вещи

1. Не играйте дома со спичками, зажигалками, свечами,



АЗБУКА ДЛЯ РОДИТЕЛЕЙ

УЧИМ РЕБЕНКА ПРАВИЛАМ БЕЗОПАСНОСТИ

Имя, фамилию, адрес и номер телефона учите с ребенком с самого раннего возраста.

Будьте терпеливы, обучая детей!

Они должны найти в Вашем лице дружелюбного и внимательного учителя.

Вероятность травм ребенка снизится, если не пожалеть времени и показать, как выполнять те или иные дела по дому, доступные ему.

Грязная, испачканная одежда, которая огорчила чистоплотную маму. За ней иногда кроется тяжелый ушиб живота или повреждение внутренних органов. Дети, опасаясь наказания, порой могут скрыть факт происшедшей травмы или преуменьшить значение происшествия. Поэтому в случае повреждения никогда не нужно торопиться упрекать или тем более наказывать ребенка, необходимо спокойно и доброжелательно разобраться в том, что произошло.

«Довиренный опыт» - это когда ребенку дают убедиться, что вода, утюг и головешка обжигают, иголка колется и т.п. Он снижает потери от самостоятельных «проб и ошибок».

Если Ваш метод обучения детей безопасному поведению - запрет, то доступно объясняйте ребенку необходимость его соблюдения. Помните, что запретов должно быть не много.

Животные могут нанести травму ребенку. Учите детей бережно ухаживать за ними, не дразнить, избегать опасных действий.

Защищайте своих детей, пока они не повзрослеют достаточно, чтобы овладеть специальными навыками безопасности.



УВАЖАЕМЫЕ РОДИТЕЛИ! ПОМНИТЕ, ЧТО СОБЛЮДЕНИЕ ЭЛЕМЕНТАРНЫХ ПРАВИЛ БЕЗОПАСНОСТИ УБЕРЕЖЕТ И ВАШИХ БЛИЗКИХ ОТ БЕД!

- Спички - не игрушки. Прячьте спички от детей!
- Расскажите детям, как тяжелы последствия шалости с огнем.
- Не оставляйте детей без надзора.
- Не проходите мимо детей, играющих с огнем.
- Не забывайте выключать электроприборы.
- Не разрешайте детям вселенять электроприборы.
- Не разрешайте детям разводить костры. Костер надо раскладывать так, чтобы он был защищен от порывов ветра, который могут разнести шимы по окрестности.
- Применяйте земические препараты. Будьте осторожны. Ознакомьтесь и строго выполняйте инструкции, напечатанные на этикетке.
- Не загораживайте основные пути эвакуации: балконы и лестницы.
- Изучите сами и расскажите детям правила пользования первичными средствами пожаротушения.
- С пожаром звоните по телефону «01».

БЕРЕГИТЕ ЖИЛИЩЕ ОТ ПОЖАРА!

Пожар - Как часто в повседневной жизни слышится это страшное слово. Большинство пожаров происходит в квартирах. Главное правило, которое нужно соблюдать всегда и везде - никогда не играйте с огнем и не позволяйте играть с ним другим!

КАК ПОЖАР ВОЗНИКАЕТ В КВАРТИРЕ

- Участвуя в квартире запах дыма, как можно быстрее найдите его источник (проверьте всю квартиру, включая балконы, посмотрите, нет ли дыма на лестничной площадке).
- Плотно закройте все двери, окна и форточки.
- Попытайтесь самостоятельно потушить очаг пожара.
- Если вы не можете самостоятельно справиться с огнем, позвоните соседям и вызовите пожарных по телефону «01»!

ОБЪЯВЬТЕ БЕЗОПАСНОМУ ДИСПЕТЧЕРУ

- свой точный адрес;
- где происходит пожар (квартира, двор, гараж, балкон);
- что горит (мебель, электроприбор и т. д.);
- быстро и точно сообщите на номер диспетчера (на каждом этаже вы знаете, запирается ли дверь и подвезде не кодовый замок, сколько всего этажей в доме, как быстро к нему подъехать и т. д.).

Когда придут пожарные, сообщите им о соседях, которые могут оставаться в других квартирах!

НЕБОЛЬШОЙ ОЧАГ ПОЖАРА, ВОЗНИКШИЙ В ВАШИХ РУКАХ, МОЖНО ПОТУШИТЬ САМОСТОЯТЕЛЬНО!

- Нужно иметь дома огнетушитель, и уметь с ним обращаться. Его можно использовать только в первые минуты пожара, когда очаг возгорания небольшой.
- Горящий мусор в мусорном ведре нужно залить водой.
- Загоревшуюся кухонную электричку, чайничек или кипятильник бросить в раковину и тоже залить водой.
- Не заливайте горящее масло водой, потому что горящие брызги полетят во все стороны и обожгут вас. Просто быстро закройте окрестности крышкой.
- Горящие электрические приборы заливать водой тоже нельзя. Отключите их от сети, и перекройте доступ воздуха (возмож, специальный порошок - тампер из горшков с цветками, или простоя (канифоль).
- Если вы заметили пожар на балконе, надо обязательно немедленно потушить огонь водой или любыми другими подручными средствами: порошком, тряпкой и т.п. В таких случаях быстро переключаются на квартиры верхних этажей.

Берегите себя и своих близких и не забывайте, что самая лучшая форма обучения - личный пример!





ПАМЯТКА

ПО ПОЖАРНОЙ БЕЗОПАСНОСТИ

ПРИЧИНЫ ПОЖАРА:

- Неосторожное обращение с огнем, игра с огнем.
- Воспламенение оставленных без присмотра электрических приборов (телевизор, утюг, магнитофон и т.д.)
- Перегрузка электросети



ДЕЙСТВИЯ ПРИ ПОЖАРЕ:

- Позвонить по телефону "01"
 - назвать точный адрес;
 - что горит и где во время пожара;
 - сообщить, есть ли опасность для людей;
 - назвать свою фамилию и номер телефона, с которого звоните;
- Отключить в помещении все источники электроэнергии и перекрыть газ.
- При возможности задействовать первичные средства пожаротушения.
- Покинуть опасную зону при возникновении угрозы Вашей жизни.
- Встретить прибывших пожарных и спасателей.



01






ПОМНИТЕ!

Ответственность за жизнь и безопасность детей в первую очередь несут родители!

Вы воспитываете сына, дочь или ребенка дошкольного возраста? Тогда вы несете ответственность за жизнь и безопасность своего ребенка!




Нельзя оставлять детей без присмотра за столом, особенно во время приема пищи.




Нельзя оставлять детей без присмотра во время игр на улице.




Нельзя оставлять детей без присмотра во время прогулок с собаками.



Нельзя оставлять детей без присмотра во время игр с собаками.



Нельзя оставлять детей без присмотра во время игр с собаками.



Нельзя оставлять детей без присмотра во время игр с собаками.

Дорогие мама и папа! Давайте любить и заботиться о себе сами!



Нельзя оставлять детей без присмотра во время игр с собаками.

ЛЮБИТЕ своих детей. Больше заботьтесь о них, но устанавив приоритеты. Что такое «хорошо» и что такое «плохо»! Чем самым вы обеспечите на будущее?

Помните! От возникновения пожаров никто не застрахован. Для сохранения жизни и здоровья, а также защиты здания от огня необходимо соблюдать не только эффективных правил пожарной безопасности.

**Неосторожное обращение с огнем
приводит к бедо.**




Не играйте со спичками и
зажигалками в
помещении. Не
разжигайте костры во
дворах и на садовых
участках. Не поджигайте
сухую траву, листья,
тополиный пух и сено.

**Не поворачивать выключатель
электропроводки.**



Не перегружайте
электропроводку,
включая
одновременно
несколько
электроприборов в
одну розетку. Именно из-за перегрузки
может возникнуть пожар.



**Не оставлять электроприборы
на длительное время без присмотра.**

Уходя из дома даже
на короткое время, не
забудьте отключить
лишние приборы.

**Не садитесь без выключенного
поджигателя.**

Никогда не оставляйте на
включенной газовой плите еду. При
ощущении запаха
газа в помещении
немедленно покиньте
помещение, включите и
выключите
электрические
выключатели, это
все может вызвать взрыв газа.



**Соблюдайте осторожность при
использовании бытовых
электроприборов.**

Не разговаривайте
их во время
эксплуатации и
немедленно
выключайте
после окончания
работы.
(Самовоск.
покрытия, мебели
и т.д.)



**Соблюдайте осторожность при
использовании бытовых
электроприборов.**

Мелочи.

Все виды бытовых приборов
предназначены для использования на
улице. Загрязнение
использовать
приобретенно
информацию
ознакомиться с
инструкцией по
применению.
Направление
следует выбирать
противоположно направлению ветра.



Обучение детей действиям в экстремальных ситуациях - сложный и многоплановый процесс, который не должен ограничиваться рамками образовательного процесса в дошкольном учреждении.

«Семья и детский сад - два воспитательных института, каждый из которых обладает своим особым содержанием и даёт ребёнку определённый социальный опыт». Только во взаимодействии друг с другом мы можем создать оптимальные условия для вхождения маленького человека в большой мир. Задача взрослых, педагогов и родителей состоит в том, чтобы оберегать и защищать ребёнка, знакомить с правилами пожарной безопасности, готовить его к встрече с различными сложными, а порой и опасными жизненными ситуациями.

Памятка для родителей «Помогите детям запомнить правила пожарной безопасности»

Пожарная безопасность дома (в квартире)

1. Выучите и запишите на листе бумаги ваш адрес и телефон. Положите этот листок рядом с телефонным аппаратом.
2. Не играйте дома со спичками и зажигалками. Это может стать причиной пожара.
3. Уходя из дома или из комнаты, не забывайте выключить электроприборы, особенно утюги, обогреватели, телевизор, светильники и т.д.
4. Не сушите бельё над плитой. Оно может загореться.
5. В деревне или на даче без взрослых не подходите к печке и не открывайте печную дверцу. От выпавшего уголька может загореться дом.
6. Ни в коем случае не зажигайте фейерверки, свечи или бенгальские огни без взрослых.

При пожаре в квартире

1. **Вызовите пожарную охрану по телефону «01», с мобильного «112».**
2. **Немедленно покиньте помещение, закройте за собой дверь.**

3. **Двигайтесь к выходу ползком или пригнувшись.**
4. **Накройте голову мокрой плотной тканью.**
5. **Дышите через мокрый носовой платок.**
6. **Сообщите о пожаре соседям, зовите на помощь.**
7. **Не пользуйтесь лифтом.**